

Selection Rendite Plus Nachhaltigkeits-Fonds

Key Performance Indicators (KPI's)

Bewertet wurden die folgenden Kriterien des Fonds Selection Rendite Plus relativ zum Gesamtmarkt (EuroStoxx 50 Index) und dem EuroStoxx 50 ESG Index.

1. Verhältnis ausgestoßener Treibhausgase/CO2 (in Tonnen) zum Umsatz

Selection Rendite Plus:	107
EuroStoxx50 ESG	183
EuroStoxx50	181

41,4 % weniger Emissionen als EuroStoxx50 ESG

40,7 % weniger Emissionen als EuroStoxx50

2. Energieverbrauch (Megawattstunden) pro Millionen Erlös

Selection Rendite Plus:	277
EuroStoxx50 ESG	667
EuroStoxx50	660

58,5 % weniger Energieverbrauch als EuroStoxx50 ESG

58,1 % weniger Energieverbrauch als EuroStoxx50

3. Wasserverbrauch (Kubikmeter) pro Millionen Erlös

Selection Rendite Plus:	14.137
EuroStoxx50 ESG	14.551
EuroStoxx50	14.386

2,8 % weniger Wasserverbrauch als EuroStoxx50 ESG

1,7 % weniger Wasserverbrauch als EuroStoxx50

4. Verhältnis Frauen in Belegschaft zu Frauen im Management

Selection Rendite Plus:	69%
EuroStoxx50 ESG	72%
EuroStoxx50	69%

4,3 % weniger Frauen im Management als EuroStoxx 50 ESG

1,3 % weniger Frauen im Management als EuroStoxx 50

5. Vorstand Durchschnittliches Gehalt

Selection Rendite Plus:	222.484 €
EuroStoxx50 ESG	159.821 €
EuroStoxx50	174.464 €

39,2 % mehr Gehalt als EuroStoxx 50 ESG

27,5 % mehr Gehalt als EuroStoxx 50

Datenquelle: Bloomberg, Selection Asset Management

Imug ESG-Score

Selection Rendite Plus

ESG-Gesamtscore	45
Environment	45
Social	43
Governance	48

EuroStoxx50 ESG

ESG-Gesamtscore	55
Environment	59
Social	54
Governance	52

EuroStoxx50

ESG-Gesamtscore	58
Environment	60
Social	59
Governance	56

Datenquelle: Imug, Selection Asset Management

Berechnungsgrundlage

1. Berechnung KPI's

Die Berechnung der KPI's erfolgt auf der Datengrundlage von Bloomberg. Unter Verwendung der Daten wird mit der folgenden Formel der gewichtete Score für den Fonds, sowie die beiden Indizes berechnet:

$$\frac{\sum(\text{spezifischer Score} * \text{Gewichtung})}{\text{Gewichtung} * 100\%}$$

Um eine Vergleichbarkeit mit den beiden Aktienindizes zu wahren wurden lediglich die Scores auf der Aktienseite (Zielallokation 30%) berücksichtigt und dementsprechend skaliert.

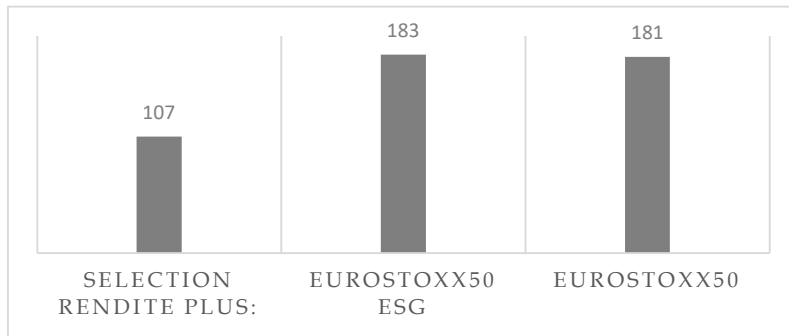
2. Berechnung des Imug ESG-Scores

Die Berechnung des Imug-ESG Scores erfolgt auf der Datengrundlage von Imug. Unter Verwendung der Daten wird mit der folgenden Formel der gewichtete Score für den Fonds, sowie die beiden Indizes berechnet:

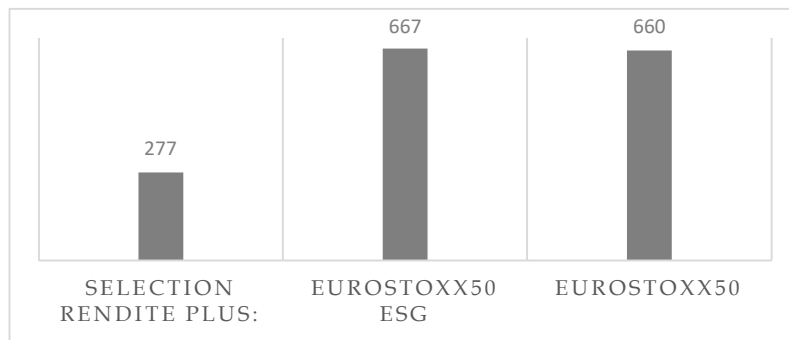
$$\frac{\sum(\text{spezifischer Score} * \text{Gewichtung})}{\text{Gewichtung} * 100\%}$$

Um eine Vergleichbarkeit mit den beiden Aktienindizes zu wahren wurden lediglich die Scores auf der Aktienseite (Zielallokation 30%) berücksichtigt und dementsprechend skaliert.

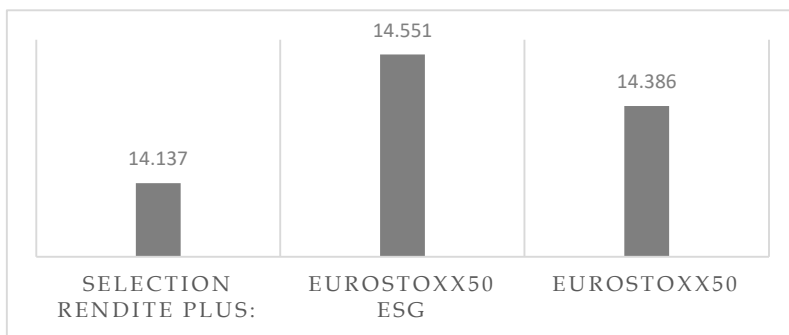
1. Verhältnis ausgestoßener Treibhausgase/CO2 (in Tonnen) zum Umsatz €



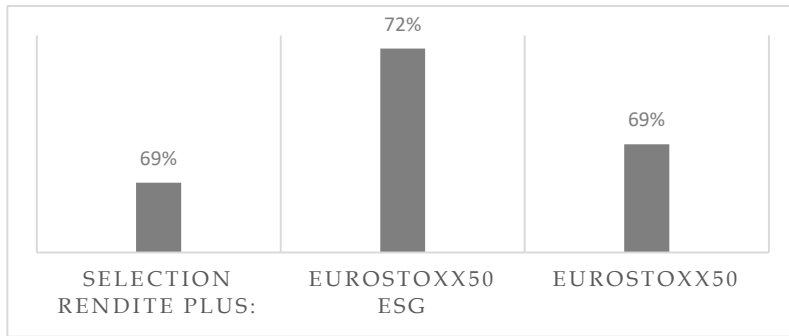
2. Energieverbrauch (Megawattstunden) pro Millionen Erlös



3. Wasserverbrauch (Kubikmeter) pro Millionen Erlös



4. Verhältnis Frauen in Belegschaft zu Frauen im Management



5. Vorstand Durchschnittliches Gehalt

