

Selection Global Convertibles Nachhaltigkeits-Fonds

Stand: 15.12.2020

Key Performance Indicators (KPI's)

Bewertet wurden die folgenden Kriterien des Fonds Selection Global Convertibles relativ zum Gesamtmarkt (Bloomberg Barclays Global Convertibles Composite Total Return Unhedged USD).

1. Verhältnis ausgestoßener Treibhausgase/CO2 (in Tonnen) zum Umsatz

Selection Global Convertibles	89
Gesamtmarkt	309

71,2 % weniger Emissionen als der Gesamtmarkt

2. Energieverbrauch (Megawattstunden) pro Millionen Erlös

Selection Global Convertibles	305
Gesamtmarkt	911

66,5 % weniger Energieverbrauch als der Gesamtmarkt

3. Wasserverbrauch (Kubikmeter) pro Millionen Erlös

Selection Global Convertibles	603
Gesamtmarkt	61.247

99,0 % weniger Wasserverbrauch als der Gesamtmarkt

4. Verhältnis Frauen in Belegschaft zu Frauen im Management

Selection Global Convertibles	66%
Gesamtmarkt	73%

6,1% weniger Frauen im Management als der Gesamtmarkt

5. Vorstand Durchschnittliches Gehalt

Selection Global Convertibles	233.876 €
Gesamtmarkt	761.630 €

69,3 % mehr Gehalt als der Gesamtmarkt

Imug ESG-Score

Selection Global Convertibles

ESG-Gesamtscore	40
Environment	37
Social	38
Governance	45

Gesamtmarkt

ESG-Gesamtscore	35
Environment	30
Social	32
Governance	44



Berechnungsgrundlage

1. Berechnung KPI's

Die Berechnung der KPI's erfolgt auf der Datengrundlage von Bloomberg. Unter Verwendung der Daten wird mit der folgenden Formel der gewichtete Score für den Fonds und den Index berechnet:

$$\frac{\sum(\text{spezifischer Score} * \text{Gewichtung})}{\text{Gewichtung} * 100\%}$$

Sollte für das entsprechende Wertpapier keine Datenabfrage möglich sein, wird eine entsprechende Skalierung vorgenommen.


2. Berechnung des Imug ESG-Scores

Die Berechnung des Imug-ESG Scores erfolgt auf der Datengrundlage von Imug. Unter Verwendung der Daten wird mit der folgenden Formel der gewichtete Score für den Fonds und den Index berechnet:


$$\frac{\sum(\text{spezifischer Score} * \text{Gewichtung})}{\text{Gewichtung} * 100\%}$$

Sollte für das entsprechende Wertpapier keine Datenabfrage möglich sein, wird eine entsprechende Skalierung vorgenommen


1. Verhältnis ausgestoßener Treibhausgase/CO2 (in Tonnen) zum Umsatz €



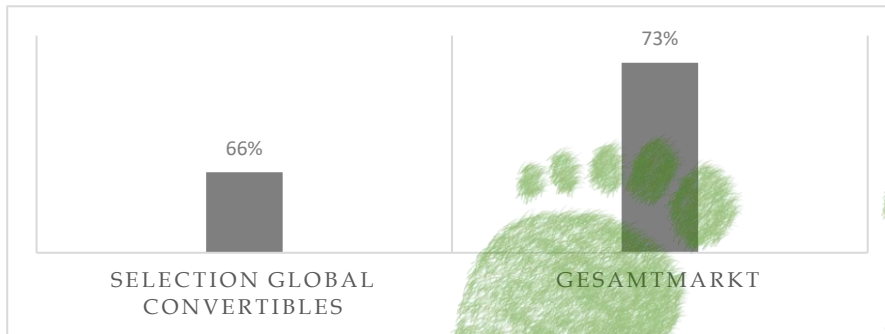
2. Energieverbrauch (Megawattstunden) pro Millionen Erlös



3. Wasserverbrauch (Kubikmeter) pro Millionen Erlös



4. Verhältnis Frauen in Belegschaft zu Frauen im Management



5. Vorstand Durchschnittliches Gehalt





