

# Selection Rendite Plus Nachhaltigkeits-Fonds

Stand: 15.12.2020

## Key Performance Indicators (KPI's)

Bewertet wurden die folgenden Kriterien des Fonds Selection Rendite Plus relativ zum Gesamtmarkt (EuroStoxx 50 Index) und dem EuroStoxx 50 ESG Index.

### 1. Verhältnis ausgestoßener Treibhausgase/CO<sub>2</sub> (in Tonnen) zum Umsatz

Selection Rendite Plus:	188
EuroStoxx50 ESG	218
EuroStoxx50	209

**14,1 % weniger Emissionen als EuroStoxx50 ESG**

**10,1 % weniger Emissionen als EuroStoxx50**

### 2. Energieverbrauch (Megawattstunden) pro Millionen Erlös

Selection Rendite Plus:	578
EuroStoxx50 ESG	724
EuroStoxx50	715

**20,1 % weniger Energieverbrauch als EuroStoxx50 ESG**

**19,1 % weniger Energieverbrauch als EuroStoxx50**

### 3. Wasserverbrauch (Kubikmeter) pro Millionen Erlös

Selection Rendite Plus:	6.124
EuroStoxx50 ESG	19.997
EuroStoxx50	20.765

**69,4 % weniger Wasserverbrauch als EuroStoxx50 ESG**

**70,5 % weniger Wasserverbrauch als EuroStoxx50**

### 4. Verhältnis Frauen in Belegschaft zu Frauen im Management

Selection Rendite Plus:	66%
EuroStoxx50 ESG	72%
EuroStoxx50	70%

**8,4 % weniger Frauen im Management als EuroStoxx 50 ESG**

**6,9 % weniger Frauen im Management als EuroStoxx 50**

## 5. Vorstand Durchschnittliches Gehalt

Selection Rendite Plus:	201.146 €
EuroStoxx50 ESG	152.241 €
EuroStoxx50	165.955 €

**32,1 % mehr Gehalt als EuroStoxx 50 ESG**  
**21,2 % mehr Gehalt als EuroStoxx 50**

Datenquelle: Bloomberg, Selection Asset Management

## Imug ESG-Score

### Selection Rendite Plus

ESG-Gesamtscore	46
Environment	48
Social	45
Governance	49

### EuroStoxx50 ESG

ESG-Gesamtscore	57
Environment	61
Social	57
Governance	55

### EuroStoxx50

ESG-Gesamtscore	57
Environment	59
Social	57
Governance	55

Datenquelle: Imug, Selection Asset Management

## Berechnungsgrundlage

### 1. Berechnung KPI's

Die Berechnung der KPI's erfolgt auf der Datengrundlage von Bloomberg. Unter Verwendung der Daten wird mit der folgenden Formel der gewichtete Score für den Fonds, sowie die beiden Indizes berechnet:

$$\frac{\sum(\text{spezifischer Score} * \text{Gewichtung})}{\text{Gewichtung} * 100\%}$$

Um eine Vergleichbarkeit mit den beiden Aktienindizes zu wahren wurden lediglich die Scores auf der Aktienseite (Zielallokation 30%) berücksichtigt und dementsprechend skaliert.

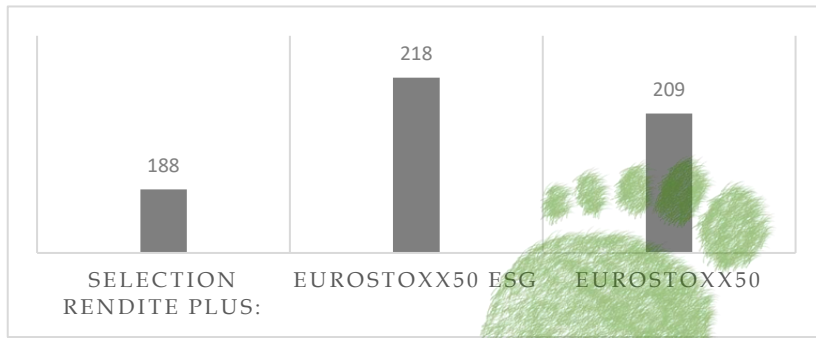
### 2. Berechnung des Imug ESG-Scores

Die Berechnung des Imug-ESG Scores erfolgt auf der Datengrundlage von Imug. Unter Verwendung der Daten wird mit der folgenden Formel der gewichtete Score für den Fonds, sowie die beiden Indizes berechnet:

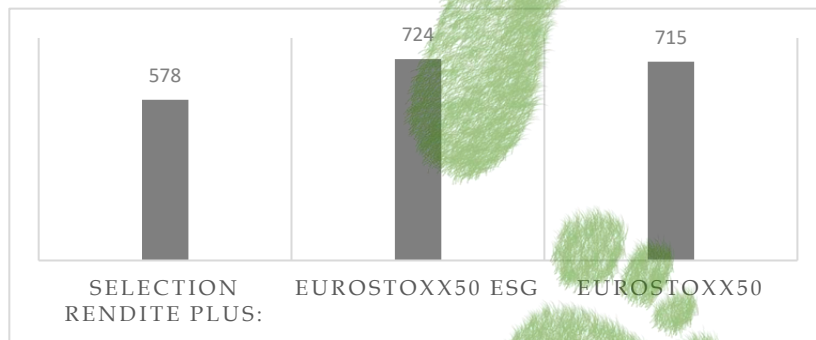
$$\frac{\sum(\text{spezifischer Score} * \text{Gewichtung})}{\text{Gewichtung} * 100\%}$$

Um eine Vergleichbarkeit mit den beiden Aktienindizes zu wahren wurden lediglich die Scores auf der Aktienseite (Zielallokation 30%) berücksichtigt und dementsprechend skaliert.

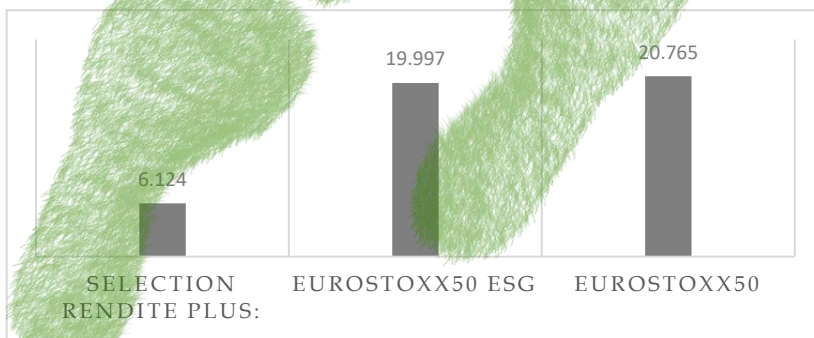
### 1. Verhältnis ausgestoßener Treibhausgase/CO2 (in Tonnen) zum Umsatz €



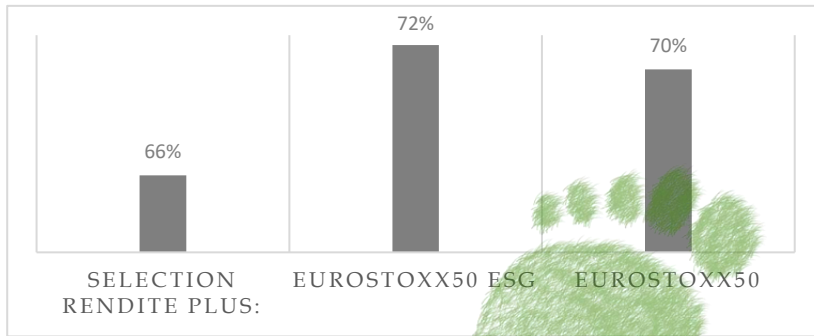
### 2. Energieverbrauch (Megawattstunden) pro Millionen Erlös



### 3. Wasserverbrauch (Kubikmeter) pro Millionen Erlös



#### 4. Verhältnis Frauen in Belegschaft zu Frauen im Management



#### 5. Vorstand Durchschnittliches Gehalt

